

# PEDOMAN PENYUSUNAN PROFIL KESEHATAN KABUPATEN/KOTA



**UPTD BALAI DATA, PENELITIAN dan PENGEMBANGAN KESEHATAN  
DINAS KESEHATAN DAERAH PROVINSI SULAWESI UTARA**

**Oleh : dr. IVAN SUMENDA MARTHEN, MM**

# **PENDAHULUAN**

**VISI**

**MASYARAKAT YANG MANDIRI UNTUK  
HIDUP SEHAT**

**MISI**

**MEMBUAT MASYARAKAT SEHAT**



# INDIKATOR

Penggabungan dari Indikator Indonesia Sehat 2010 DAN Indikator Kinerja Standar Pelayanan Minimal yang meliputi :

- Indikator Derajat Kesehatan (Mortalitas, Morbiditas, dan Status Gizi)
- Indikator Keadaan Lingkungan, Perilaku hidup, Akses dan Mutu Yankes.
- Indikator Yankes, SDK, Manajemen Kesehatan dan kontribusi Sektor terkait

- **Tidak ada indikator yang redundant satu dengan yang lainnya dimana setiap indikator dilengkapi dengan resume, definisi operasional serta formula perhitungan.**
- **Diharapkan isi dan bentuk profil kesehatan kab/kota selaras dengan profil kesehatan provinsi agar mudah di kompilasi dan di komparasikan.**
- **Disimpan dalam bentuk softcopy (CD) maupun hard copy (BUKU)**

# **TUJUAN UMUM**

**SEBAGAI ACUAN BAGI DINKES KAB/KOTA UNTUK  
MENYUSUN PROFIL KESEHATAN KAB/KOTA**


## **TUJUAN KHUSUS**

- Tersedianya acuan mekanisme kerja pengumpulan, pengolahan, untuk penyusunan profil kes. kab/kota
- Tersedianya acuan untuk analisa dan penyajian data profil kes. kab/kota
- Tersedianya acuan tabel-tabel yang diperlukan untuk penyusunan profil kes. Kab/kota
- Tersedianya acuan penjadwalan kegiatan penyusunan profil kes. Kab/kota


# **RUANG LINGKUP**

- 1. Jenis Data/Informasi**
- 2. Sumber data**
- 3. Periode Data dan Jadwal Penyusunan**

# JENIS DATA/INFORMASI

- Data umum
  - Data Derajat kes.
  - Data Kesling dan perilaku hidup sehat masy.
  - Data yankes
  - Data Sumber Daya Kesehatan (SDK)
  - Data lainnya
- 

# SUMBER DATA

- Catatan kegiatan puskesmas
  - Catatan kegiatan RS
  - Catatan kegiatan yg dilaksanakan langsung oleh Dinkes
  - Dokumen kantor Statistik kab/kota, kantor BKKBN, Bappeda, Diknas
  - Dokumen hasil survey kab/kota
- 



# PERIODE DATA DAN JADWAL PENYUSUNAN

## Periode Data

1. Periode data yg di sajikan dalam profil yaitu periode Januari s/d Desember tahun profil
2. Periode penyusunan profil kes. Kab/kota dibagi 2 tahap yaitu TABEL LAMPIRAN ( draf awal : Maret) dan NARASI DAN TABEL (Finalisasi : April)

# JADWAL TENTATIVE PENYUSUNAN PROFIL KES. KAB/KOTA


| No | Kegiatan  | Jan | Feb | Mar | Apr | Mei |
|----|---|-----|-----|-----|-----|-----|
| 1  | Pengumpulan data dari Puskesmas dan RS dan Instansi terkait   | ■   | ■   |     |     |     |
| 2  | Kompilasi/konfirmasi dan data entry serta pemutakhiran data   |     | ■   | ■   |     |     |
| 3  | Pengolahan, analisis dan penulisan serta pembahasan draft awal                                      |     |     | ■   | ■   |     |
| 4  | Finalisasi, penggandaan/Pencetakan  |     |     |     | ■   |     |
| 5  | Distribusi ke Bupati, DPRD, Kantor-Kantor Dinas Kab/Kota, RS, Puskesmas, Dinkes Prov. Dan Kemenkes. |     |     |     |     | ■   |

# MEKANISME KERJA DAN PENGELOLAAN DATA

## Pengumpulan Data

1. Secara Pasif dan Aktif ( Aktif lebih besar dari pasif)
2. Metode Pengumpulan data yaitu Rutin (dengan periode waktu mingguan, bulanan, triwulan, semester/tahunan) dan Non rutin (pengumpulan data sewaktu melalui survey yg periodenya tahunan, 3 tahunan atau 5 tahunan)

# **PENGOLAHAN DAN ANALISIS DATA**

- 1. Analisis deskriptif**
  - 2. Analisis komparatif**
  - 3. Analisis kecenderungan**
  - 4. Analisis hubungan**
- 

# **SISTEMATIKA PENYAJIAN**

**BAB 1 : PENDAHULUAN**

**BAB 2 : GAMBARAN UMUM**

**BAB 3 : SITUASI DERAJAT KESEHATAN**

**BAB 4 : SITUASI UPAYA KESEHATAN**

**BAB 5 : SITUASI SUMBER DAYA  
KESEHATAN**

**BAB 6 : KESEMPULAN**

**LAMPIRAN**

# DISTRIBUSI PROFIL KESEHATAN

- **Bupati/Walikota**
- **DPRD kab/kota**
- **Instansi tingkat kab/kota termasuk Bappeda**
- **Puskesmas dan UPT kes lainnya termasuk GFK**
- **RS pemerintah dan swasta**
- **Dinkes provinsi**
- **Kementrian Kesehatan c.q Pusdatin**
- **LSM kes. di kab/kota**

# INDIKATOR KESEHATAN

## 1. GAMBARAN UMUM

luas wilayah, jml. Kec/desa, jml. Penduduk menurut JK dan KU, jml. Rumah tangga, kepadatan penduduk, rasio beban tanggungan, rasio JK, persentasi penduduk L/P usia > 10 thn menurut tingkat pendidikan, rasio penduduk usia > 10 thn yang melek huruf

## 2. DERAJAT KESEHATAN

angka kematian, kesekitan dan status gizi

## 3. UPAYA KESEHATAN

yankes, akses dan mutu yankes, perilaku hidup masy, keadaan lingk.)

## 4. SUMBER DAYA KESEHATAN

sarana kes, tenaga kes, pembiayaan kes.)

# KETERKAITAN INDIKATOR ANTAR TABEL

- Jumlah penduduk : tabel 1,2 dan 3
- Jumlah desa/kelurahan : tabel 1, 22, 30 dan 33
- Jumlah lahir hidup : tabel 6,7 dan 15
- Jumlah balita : tabel 6, 16, 24
- Jumlah ibu hamil : tabel 17, 25 dan 28
- Jumlah bayi : tabel 15, 23 dan 32
- Jumlah siswa SD/MI : 18 dan 34
- Jumlah rumah : 47 dan 52
- Jumlah keluarga/KK : tabel 48 dan 49





**TERIMA KASIH**

